



pčelice

Razredni list 3. razreda, broj 1, siječanj
2013.

RUBRIKE:

AKTIVNOSTI
U ŠKOLI

POSJETILI
SMO

EKO KUTAK



LITERARNI
KUTAK

LIKOVNI
KUTAK

MOJ KUĆNI
LJUBIMAC

POUČNI
KUTAK





Pčelice su:

Antonio Toni

Borna

Gloria

Ivan



Andela



Ivan



Antonia

Ivan



Magdalena

Roko

Roko



Osnovna škola Petra Zoranića, Jasenice
Razredni list 3. razreda , Maslenica
Voditeljica: Natalija Matković, učiteljica
Školska godina 2012./2013.
Godina izdanja: 2.
Broj 1, siječanj 2013.



Anketa u 3. razredu

1. Kakvu vrstu kruha najčešće jedete?

70% bijeli
20 % polubijeli
10% kukuruzni

2. Najdraža izreka o kruhu:

60% Tko tebe kamenom ti njega kruhom

Objasni izreku!

To znači da je on zločest, a ti nećeš postupit kao on/ona, nego ćeš napraviti dobro.

To znači ako tebe netko pogodi kamenom, ti njega nećeš pogoditi s kamenom nego s kruhom.

To znači da ako te netko vrijeđa da mučiš i odmakneš se od njega.

To znači da ako se tebi netko ruga, ti budi dobar i ne slušaj ga.

To znači ako tebe netko gađa kamenom, tebe više boli, a ti njemu nemoj vratiti kamenom, jer ako si ti jači, njega će više boliti. Zato ga ti gađaj kruhom da njega manje boli.

To znači da si dobar, a on loš.

20% Dobar je kao kruh

Objasni izreku!

To znači da kada nekome pomažeš i kad si dobar, onda ljudi kažu da si dobar kao kruh.

To znači da je kruh ukusan, a ako si ti kao kruh, to znači da si dobar.

10% Živio je na kruhu i vodi

Objasni izreku!

To znači da je bio siromašan.

10% Išao je svijetom trbuhom za kruhom

Objasni izreku!

To znači da je tražio posao po cijelom svijetu.

DAN KRUHA

Dana 22. 10. 2012. obilježili smo Dan kruha. Dan smo započeli gledanjem filma Od zrna do pogače. Nakon toga smo rješavali križaljke, čitali priče i mudre izreke o kruhu. U razredu smo organizirali Masterchef natjecanje u spravljanju keksića. Imali smo dva tima: tim Lavada i tim Cvjetići. Stavili smo na glave kuharske kape i bacili se na posao. Tim Lavanda pekao je keksiće s lavandom, koji su svima bili ukusni. Tim Cvjetići pekao je cvjetiče s marmeladom i odnio pobjedu jer iako su keksi s lavandom bili neobični i ukusni, svi su se složili da su cvjetići ukusniji. Zajedno smo izradili još mirisne vjenčiče od lavande, kuglice s mirisnom soli od lavande za kupanje i ukrasne vrećice s lavandom. Umorni od posla servirali smo stol i doručkovali peciva i kolače koje smo donijeli od kuće.

Tim Lavanda



Tim Cvjetići



RAZREDNI RECEPTI

CVJETIĆI

Sastojci:

30 dag brašna
15 dag maslaca
10 dag šećera
1 vanilin šećer
1 prašak za pecivo
naribana korica limuna
2 jaja



Priprema:

Izmiješati maslac, šećer, vanilin šećer, brašno, prašak za pecivo i jaja. Oblikovati kuglu. Ostaviti tijesto pola sata u hladnjaku. Nakon toga razvaljati i vaditi oblike kalupom za cvjetice. Keksiće staviti u papirnate košarice i kuhačom utisnuti rupu u sredini.

Peći 10 minuta na temperaturi od 160 stupnjeva. Utisnuti opet malo kuhačom rupice u sredini cvjetića te ih puniti ugrijanom marmeladom.

KEKSIĆI S LAVANDOM

Sastojci:

65 g šećera u prahu
žlica cvjetova lavande (svježih ili suhih)
140 g maslaca
korica jednog limuna
250 g brašna
3 velika žutanjka

80 g kristal šećera (za umakanje keksića)

Priprema:

Maslacu dodajte šećer u prahu, lavandu i koricu limuna te sve zajedno pjenasto izradite mikserom. Dodajte brašno i kuhačom ga dobro umiješajte u smjesu. Na kraju dodajte žutanjke i mijesite tek toliko da se formira tijesto. Tijesto zamotajte u prozirnu foliju i stavite u hladnjak na 30 minuta, a potom ga malo deblje razvaljajte. Željenim kalupićem režite keksiće. Dobivene keksiće uvaljajte u kristal šećer i slažite ih na lim obložen papirom za pečenje.



Pecite ih u prethodno zagrijanoj pećnici na 180°C 10-12 minuta.

ZAŠTO JE DOBRO BITI DIJETE?

Dobro je biti:

- Antonia, zato jer živim na rivi i imam dobre roditelje, jako dobru sestru i brata. Kada nešto poželim odmah mi roditelji to i kupe. Volim ići u školu i volim svoju učiteljicu. O njoj i svojim prijateljima iz razreda pričam svaki dan!
- Roko, zato jer mi se sve kupuje i svi pospremaju za mnom. Mislim da imam najbolje roditelje i cool brata, iako me oni ne slušaju.
- Borna jer dobro cijepam drva, jako dobro igram nogomet i imam dobre roditelje i najbolju učiteljicu na svijetu. Ona je cool i jako smiješna.
- Toni zato jer imam cool prezime, cool obitelj i dobru učiteljicu. Imam i dobre prijatelje, dobro igram nogomet i imam autiće na baterije.
- Ivan (Mat)., zato što mi roditelji sve kupuju. Imam najbolje roditelje i najbolju učiteljicu, koja me svašta nauči. Imam i brata Antonia s kojim sve dijelim i ponekad svađam.
- Ivan (Mar)., zato što padam s bicikla, cijepam drva, imam smiješnog brata, igram dobro nogomet i imam dobre prijatelje.
- Roko (M), zato što me mama i tata vole, što imam dvije sestre, rođake i rodice.
- Ivan (J) zato jer mi se svašta kupuje. Slušam svakoga, cijepam drva, ali zato spremaju igračke za mnom. Imam dobre roditelje, a u školi dobru učiteljicu.
- Anđela, zato što imam dobre roditelje, lijepi vrt i kuću. Roditelji mi daju puno pažnje i vole me. Imam i najbolju učiteljicu.
- Magdalena, zato što imam izvrsne roditelje, brata, sestru i prijatelje.
- Gloria, zato jer mi sve kupuju, brinu se o meni i imam dobru obitelj. Imam dobre prijatelje i cool učiteljicu. Zato mi se sviđa biti mala.

DIJETE RASTE

od ljubavi, od zabave, od nježnosti, od poljubaca majke i oca, od kupanja u

moru, od učenja, od kiše, od sporta i nogometa, od škole.....

POSJETILI SMO:

Destileriju eteričnih ulja u Maslenici

Anđela Knežević, Gloria Duspara, Antonia Vulić, Ivan Matković:



Učenici 2., 3. i 4. razreda naše škole posjetili su 23.10. destileriju eteričnih ulja obitelji Nekić, koja se nalazi u Maslenici u Ulici Gojka Šuška. Krenuli smo u 9.30 sati ispred škole. U školi smo pripremili pitanja koja želimo postaviti majstoru eteričnih ulja. Kad smo došli kod obitelji Nekić, dočekale su nas klupe i stolice za sjedenje, stol s eteričnim uljima, biljkama i hidrolatima. Domaćin Domagoj nam je pokazao svoj destilator, srp i

ostali pribor. Pokazao nam je i biljke od kojih se rade eterična ulja: ružmarin, lavandu, smilje, vrisak, kadulju i lovor. Pokazao nam je kako se prave eterična ulja, koja smo pomirisali. Na kraju nam je njegova supruga Ana podijelila bombone. Nakon toga smo se išli slikati na rivu. U školu smo se vratili u 11. 45 sati. Bilo nam je jako lijepo i poučno.



Borna Bar

Kazalište lutaka Zadar

Dana 30.11. 2012. godine, išli smo zajedno s učenicima 1., 2. i 4. razreda naše škole u posjet Kazalištu lutaka Zadar. U Zadar smo išli autobusom. Posjetili smo staru jezgru grada Zadra i prošetali gradskim ulicama. U Kazalištu lutaka pogledali smo lutkarsku predstavu Vjetar Kimbunga. Bilo nam je jako zabavno prvi put gledati predstavu u novom kazalištu lutaka.



Eko kutak



VJENČIĆI S LAVANDOM:

Odvojiti cvjetice lavande od stabljike. Vjenčiće od stiropora namazati bijelim ljepljivom i posuti ih cvjetićima lavande. Osušiti. Kad je vjenčić suh ukrasiti ga grančicama ružmarina ili lovora te zavezati ukrasnu vrpцу.

MIRISNA SOL ZA KUPANJE OD LAVANDE

Krupnu morsku sol pomiješati s nekoliko kapi eteričnog ulja lavande. Dodati suhe cvjetice lavande i zatvoriti.



SAPUNI OD LAVANDE I RUŽE

Za potrebe humanitarne božićne akcije naše škole izradili smo sapune od lavande i ruže. Pripremili smo potreban pribor:



sapunske baze, kuhalo, posude, vagu,



kalupe, eterična i mirisna ulja, maslinovo ulje, jestive boje, salвете i svijeće s božićnim motivima i cvjetice lavande.

Sapuni od lavande

Sapune od lavande radili smo od bijele i prozirne sapunske baze, kojima smo dodali etrično ulje lavande, zelenu jestivu boju i maslinovo ulje. Smjesu smo izlili u silikonske kalupe i pošpricali alkoholom kako bi nestali mjehurići.



Sapuni od ruža



Za sapune od ruže koristili smo prozirnu sapunsku bazu u koji smo dodali mirisno ulje ruže i lijevali u kalupe. Na toplu smjesu lijepili smo vodom salвете. Nakon toga pošpricali smo sloj sapuna i salвете alkoholom i na njega izlili smjesu od bijele sapunske baze, mirisnog ulja ruže, maslinovog ulja i crvene jestive boje.

Prodajom sapuna i pšenice skupili smo novac koji smo uplatili Udruzi Marijini obroci koja u najsiromašnijim zemljama svijeta osigurava svakodnevni topli obrok za djecu u školama. Našom donacijom osigurali smo da 8 djece godinu dana ima topli obrok u školi.



ŠKOLSKA PRIREDBA:

Na šolskoj priredbi nastupli smo s igrokazom Isus s interneta:



Literarni kutak

Moja domovina

Domovina Hrvatska je sunce što sjaji. Ima žarko plavo Jadransko more, žuta polja žitarica. Za mene je ona najveće blago ovoga svijeta. Ništa mi nije draže od moje domovine. Ona je meni sve!

Ivan Matković

Akcija Maslenica je počela 22. siječnja 1993. godine, a završila 27. siječnja 1993. godine. Cilj operacije je bio spojiti sjeverni i južni dio Hrvatske. Hrvatsku vojsku vodili su generali Ante Gotovina, Mladen Markač, Mirko Norac, Janko Bobetko i Ante Roso. Dana 27. siječnja hrvatski vojnici javili su da su oslobodili Maslenicu, Rovanjску, Jasenice, Novigrad, Novsko ždrilo, Posedarje i Velebit. Ja bih bio tužan da sam živio u vrijeme rata, ali bih bio sretan kao ptica da sam čuo da su ova područja oslobođena.

Ivan Maruna

Akcija Maslenica je počela 22. siječnja 1993. godine. Cilj je bio spojiti sjevernu i južnu stranu. U ratu su i najmlađi morali držati pušku u ruci kako bi obranili svoju obitelj, a neki su se skrivali u podrumima. Generali koji su pomogli pobijediti Srbe su bili: Ante Gotovina, Mladen Markač, Mirko Norac i Janko Bobetko. Poruka je da njihovu hrabrost nosimo u srcima.

Roko Šimičević (M)

**Snijeg na sve strane,
Na drveću polomio grane**

Akcija Maslenica je počela 22. siječnja 1993. godine, a cilj je bio osloboditi okupirana područja u zadarskom zaleđu. Moj djed, kao i većina muškaraca iz našeg mjesta su taj dan dočekali u Starigradu, gdje su bili u Hrvatskoj vojsci- domobranima. Hrvatska vojska krenula je iz više smjerova, a jedan od važnijih je bio iz Starigrada preko Rovanjске, Maslenice i Jasenica. Akcijom Maslenica zapovijedali su naši proslavljeni generali i heroji domovinskog rata: Ante Gotovina, Mladen Markač, Mirko Norac i Janko Bobetko. Neprijatelj je bio puno bolje naoružan i pružao je žestok otpor. Naša vojska trudila se osloboditi korak po korak i uspjela je u tom pokušaju. Kad su mještani čuli da se oslobodila Maslenica bili su presretni. Dobri ljudi mogu osloboditi puno moćnijeg neprijatelja.

Andela Knežević

Akcija Maslenica je počela 22. siječnja 1993. godine, a završila šest dana kasnije. To jutro hrvatski vojnici željno su krenuli osloboditi svoje domove, sela i gradove. Prvog dana operacije oslobođeno je moje mjesto i sela oko njega. Vojnici su dobili snage za ići dalje. Generali koji su hrabro vodili tu oslobodilačku akciju zvali su se: Ante Gotovina, Mladen Markač, Mirko Norac i Janko Bobetko. Hrvatski vojnici oslobodili su Novsko ždrilo. Time su povezali sjever i jug Hrvatske. Ljudi koji su živjeli po hotelima u izbjeglištvu jedva su dočekali početak akcije jer su se nadali da će se vratiti svojim domovima. U drugu ruku bojali su se za svoje sinove i rodbinu. Vojnici su bili sretni kad su ljudima vratili osmijeh na lice i njihove domove.

Ivan Matković

Ipak, radost je donio
Jer je djeci tugu odnio.
Evo djece svugdje i sreće bez kraja,
Grudanju i sanjkanju nema kraja.

Anđela Knežević

Snjegović je velik,
Noć je hladna, ali snježna.
Inje je na granama.
Jelen veselo skače.
Elena jako voli zimu,
Gle zima još traje!

Antonia Vulić

Snijeg je prekrrio brijeg.
Na brijegu su djeca.
Ivan pravi snjegovića,
Jure radi grudu.
Eni je dosadilo igranje na snijegu.
Grga je sretan.

Ivan Juričević

DA PADA ŠARENI SNIJEG:

- snjegović bi bio šaren kao duga, stabla bi bila okićena, a dječja volja rascvjetana.
- snjegović bi bio u plavoj, crvenoj i zelenoj boji, drvca bi se svjetlucala kao da su ukrašena kuglicama, školu bi prekrilo šareni snijeg, a dječja lica bila bi sretna
- sve bi bilo šareno, vazdazeleno drveće ne bi bilo zeleno već šareno
- svijet bi bio šaren, krovovi, dimnjaci, kamenja i djeca bi bila šarena od šarenih gruda
- stabla bi bila plava, more bi bilo zeleno, a snjegović narančaste boje

Likovni kutak





MOJ KUĆNI LJUBIMAC

PIŠE: Roko Šimičević, Kristijanov

AFRIČKI PATULJASTI JEŽ



Moj se kućni ljubimac zove Kiki. Razigran je i voli se skrivati. On je afrički patuljasti jež. Mo j Kiki je pravi buco, ima 405 g i jede samo kupovnu hranu. Spava po cijeli dan i ne voli da ga se budi. Budan je noću. Volim ga gledati kad se sklopči u klupko. On se tako brani od mnogih neprijatelja. Moji ga prijatelji žele podragati, ali on ne voli da mu diraju njegove bodlje, pa počne glasno puhati. Ne ljuti se samo kad ga ja uzmem.



POUČNI KUTAK

PROČITAO/LA SAM PROČITAJTE

Magdalena Šimičević:

Podigla sam u Gradskoj knjižnici knjigu RIMLJANI. U toj knjizi ima puno zabavnih stvari koje zanimaju puno djece. U knjizi se opisuju događaji iz prošlosti. Meni je posebna zato što me zanima doba Kleopatre i Julija Cezara. Ne znam hoće li se i vama knjiga svidjeti, ali pokušajte, možda vas knjiga očara kao i mene.

MUDRE MISLI IZ LEKTIRE

ČUDNOVATE ZGODE ŠEGRTA HLAPIĆA

Svi veseli ljudi jednako pjevaju.

Gdje se lud s mudrim bije tu borba jednaka nije.

**Kad gori čija kuća onda se ne pita tko koga voli nego se mora ići
gasiti kuću.**

**Tko god ide nekome pomoći, taj se ne boji ničega, već samo da će
zakašniti.**


Sretni ljudi, naime, putuju, a da i ne znaju da putuju.

Ljudi se ne prepoznaju po odijelu nego po očima.

**kako bi djeci bilo lijepo da uvijek ostanu tako malena. Ali bi onda
djeca morala cijeli život ići u isti razred.**

PRONADI RAZLIKE I OBOJI !

1. PRONADI 10 RAZLIKA!



2. PRONADI 12 RAZLIKA

